



# (Elya)

la vida slow



40.3



40 m<sup>2</sup>



10,5 m x 4 m



6 personas



3 habitaciones



2 cuartos  
de baño

# ELYA 40.3



Escanea y descubre  
el mobil home en vídeo

Compuesta de 4 modelos,  
descubre el conjunto de la gama  
Elya en nuestro sitio web

- Un **salón con un sofá grande en forma de U** para dar espacio a toda la familia
- **Cocina moderna y equipada** con mucho espacio de almacenamiento
- Una habitación matrimonial con un **cuarto de baño privado** y acceso directo a la terraza
- **Dos cuartos de baño**: verdadera comodidad para todos



Dimensiones generales: 10,5 x 4,3 m



2,3 m  
Altura bajo  
Techo



10,5 m x 4 m



40 m<sup>2</sup>



3 habitaciones



1 suite matrimonial



2 cuartos de baño



AISLAMIENTO 4 ESTACIONES



HABITACIÓN MATRIMONIAL CON ACCESO A LA TERRAZA



POSIBILIDAD DE ELEGIR ENTRE 3 ACABADOS



Escanea para configurar tu mobil home



Nuts  
PVC de serie



Grey  
PVC expansivo



Wood  
PVC expansivo

Revestimiento Wood

# EXTERIOR Y TÉCNICO

## Disfruta durante todo el año

Con el aislamiento reforzado del chasis, de las paredes y del techo, ¡podrás disfrutar de tu mobil home durante todo el año! Ni mucho calor en verano ni mucho frío en invierno, el sistema de aislamiento mejora el rendimiento térmico de tu mobil home. En cuanto a tu bolsillo, ahorra en tus gastos energéticos. Además, te podrás beneficiar de una insonorización reforzada: ¡una ventaja para la vida en el camping!

### → EQUIPAMIENTO DE SERIE

Chasis reforzado 90 % acero • Patas de nivelación integradas • Aislamiento 4 estaciones • Ventilación mecánica controlada • Sistema air venturi • Tejado a dos aguas • Carpintería color antracita • Canalón delantero y trasero • Bajantes pluviales • Enchufe exterior • 2 lámparas exteriores • Calentador de agua estanco • Pre-equipamiento de lavadora y lavavajillas y pre-equipamiento de climatización • Grifería de alta gama y de bajo consumo (atomizador y cartucho C2 o CH3)

### Aislamiento 4 estaciones

- Techo: 200 mm de lana mineral
- Paredes: 30 mm de poliestireno extruido
- Suelo: 40 mm de placa PS extruída hidrófuga




LUMINOSO Y  
ACOGEDOR



SOFÁ GRANDE  
CONVERTIBLE EN CAMA



POSIBILIDAD DE ELEGIR  
ENTRE 2 AMBIENTES



**Natura**

Cortinas  
y cojines



**Opale**

Cortinas semitransparentes  
y cojines

Ambiente Natura


## SALA DE ESTAR

### Suavidad y luz

Gracias a los grandes ventanales de la fachada y a las ventanas del salón, la sala de estar está bañada de luz. Aprovecha el aire fresco de la mañana para leer en el amplio sofá mientras tu pareja te prepara el desayuno y la familia se despierta pausadamente... ¡Relajación asegurada con los colores tenues y naturales de la gama ELYA!

### → EQUIPAMIENTOS DE SERIE

Sofá cama esquinero de tela • Cortinas tejidas y cojines decorativos • Mesa de centro • Mesa de comedor con alargó • 4 sillas de tela • 2 sillas plegables • 2 estanterías decorativas • Toma USB C • Convector inteligente de 1000 W • Soporte TV, estanterías decorativas y enchufes asociados • Espejo • Conjunto de lámparas (100 % LED): focos empotrados y lámparas colgantes



+

ENCIMERA  
CON ILUMINACIÓN

+

MUCHO ESPACIO  
DE ALMACENAJE  
FUNCIONAL

+

COCINA ABIERTA EN  
EL SALÓN

+

OPCIONES DISPONIBLES

**Personaliza tu cocina** añadiendo las opciones de horno empotrado, microondas empotrado y lavavajillas integrado para una cocina completamente equipada con un diseño en armonía.


# COCINA

## Para el placer del paladar

La cocina ofrece mucho espacio de almacenamiento. Entre armarios y cajones, ¡la vajilla encontrará su sitio! Volver de la compra a tu mobil home ya no será un quebradero de cabeza. Solo tendrás que aprovechar totalmente la gran encimera para deleitar a tus invitados. La nevera congelador es accesible directamente desde la terraza: una disposición que facilita el vínculo entre el exterior y el interior.

### → EQUIPAMIENTOS DE SERIE

Muebles de almacenaje • Cajones • Cubertero • Encimera • Tira de iluminación LED • Placa de 4 fuegos de gas con cortafuegos • Nevera congelador con dispensador de agua fría • Campana extractora empotrada • Mueble barra con almacenaje • Fregadero negro de diseño • Grifería de alta gama y de bajo consumo (atomizador y cartucho C2) • Estor



+  
MUEBLE ALTO

+  
HABITACIÓN:  
ESCRITORIO PLEGABLE

+  
ESPEJO  
RETROILUMINADO

+  
SUITE MATRIMONIAL  
CON CUARTO DE BAÑO

+  
DUCHA  
«RAIN SHOWER»

+  
ACCESO A LA  
TERRAZA

## HABITACIONES Y CUARTOS DE BAÑO

### Vivir a tu propio ritmo

Situados a ambos lados del salón, los dos dormitorios ofrecen la tranquilidad necesaria para que cada persona viva a su propio ritmo. Con dos cuartos de baño, no tendrás que esperar tanto para ducharte ¡y tendrás más tiempo para disfrutar de las vacaciones todos juntos! La habitación matrimonial con el cuarto de baño privado y su acceso directo a la terraza ofrece un verdadero nido de intimidad.

### → EQUIPAMIENTOS DE SERIE

**Dormitorio de matrimonio:** Cama de 140 x 190 cm • 2 luces de lectura ajustables • 2 mesillas de noche suspendidas • Cabecero de tela con cinta LED • Espejo • Armario con barra para colgar • Toma TV • Puerta corredera | **Habitación infantil n°1** : 2 camas 80 x 190 cm • Mesilla de noche extraíble • Mueble con estanterías | **Habitación infantil n°2:** cama nido de 80 x 190 cm con estante plegable de pared • Mueble con estantes | **Todas las habitaciones:** Persiana enrollable • Cortinas opacas de tela • Convector de 500 W inteligente • Tomas USB C • Mueble alto • 2 ganchos

**2 cuartos de baño:** Ducha de 100 x 80 cm dormitorio de matrimonio y ducha de 80 x 80 cm • Columna de ducha «Rain Shower» • Convector de 500 W inteligente • Mueble de lavabo cerámico • Mueble de almacenamiento • Ganchos y toalleros • Estante para el váter • Grifería de alta gama de bajo consumo (atomizador y cartucho CH3)



COLECCIÓN 2024 | 2026

(Elya)

la vida slow



**RÉSIDENCES TRIGANO**

19, rue Benjamin Moloise – 26800 Portes-lès-Valence (FRANCIA)  
contact-residences@trigano.fr

**[www.residences-trigano.com](http://www.residences-trigano.com)**

